

SINGER MODASI

Singer Etkinlikleri

Yeni Heavy Duty™ 500 Classic

2025'in 9 Önemli Moda Trendi

Singer'le Kendin Yap Nakış Duvar Saati
ve daha fazlası bu sayıda!



SAYI
28

Ocak-Şubat-Mart 2025

SINGER ETKİNLİKLERİ TÜM TÜRKİYE'DE HIZ KESMEDEN DEVAM EDİYOR!



Akhisar
Hanımeli Cafe
Etkinlik Salonu

(Onkoday) Onkoloji
Dayanışma Derneği
Meme Kanseri
Farkındalık
Haftası Etkinliği



Albayrak Borsa İstanbul Mesleki
ve Teknik Anadolu Lisesi



Ankara Hacı Bayram Veli
Üniversitesi Sanat
ve Tasarım Fakültesi

Ankara Hacı Bayram Veli Üniversitesi
Sanat ve Tasarım Fakültesi 2



Ankara Sincan Layika Akbilek
Mesleki Teknik Anadolu Lisesi



Ankara Üniversitesi Beypazarı
MYO Moda Tasarım Programı



Aydın Germencik Halk Eğitim Merkezi
Ortaklar Dikiş Kursu



Bagü Seramik Bici Atölye

Bahçelievler Belediyesi
Kadın Meclisi



Balıkesir Edremit
Yılmaz Akpınar Mesleki ve
Teknik Anadolu Lisesi



Bahçelievler Migros Aile Kulübü



Balıkesir Lösev ve Engelliler
Dayanışma Derneği
3 Aralık Dünya Engelliler
Günü Farkındalık Etkinliği



Beypazarı Halk Eğitim Merkezi



Bursa Kent Konseyi Kadın Meclisi
Bursa Merinos Tekstil Sanayi Müzesi
Elif Sanat Kültür ve Kadın
Dayanışma Derneği



Bodrum Kumbahçe Muhtarlığı



Cum-der Trabzon İli
Of İlçesi Yardımlaşma Derneği



Denizli Terziler
Konfeksiyoncular
Tuhafiyeciler Odası

Bursa Üreten Eller
Kadın Dayanışma ve
Kalkındırma Derneği



Düzce Halk Eğitim Merkezi



Edremit Balmek Kurs Merkezi

Ege KYK
Kız Öğrenci Yurdu



Ege Üniversitesi Moda
Tasarım Yüksekokulu

Ege Üniversitesi Zübeyde
Hanım Kız Öğrenci Yurdu
Kardeşimin Dolabı
Gardırop Projesi



Düzce Mevlana Mesleki ve
Teknik Anadolu Lisesi



Forum Bornova
Migros Aile Kulübü



Germencik Halk Eğitim Merkezi

Hobi Çamlıca
Sanat Atölyesi



İBB Büyükada Taş Mektep
Etkinlik Alanı

İBB Küçükçekmece (İsadem)
İstanbul Aile ve Danışmanlık
Merkezi



İnci Hobi ile Sapanca Cabir Delux Otel Hobi Kampı

İnci Hobi ve
Mysize Butik



İzmir Büyükşehir Belediyesi
Gençlik Yerleşkesi



İnegöl Nene Hatun Mesleki ve Teknik Anadolu Lisesi
Moda Tasarım Teknolojileri Bölümü

İstanbul
Ticaret Üniversitesi



İzmir Büyükşehir Belediyesi
Macera Park Genç İzmir Hobi Salonu'nda
Demokrasi Üniversitesi Psikoloji Bölümü
Öğrencileri Etkinliği



İzmit Zübeyde Hanım Mesleki ve
Teknik Anadolu Lisesi

Manisa Yunusemre Millet Çarşısı'nda (AVM)
Güzelyurt Mahalle Muhtarlığı
Aynur Hanım ve Yunusemre Belediyesi



Mersin Valiliği Avrupa Birliği
ve Dış İlişkiler Bürosu



Milas CHP Kasın Kolları
ve Milas Üretici Kadın Kooperatifi



Nesrin Fuat Bursalı İlkokulu
20 Kasım Çocuk Hakları Günü Etkinliği



Milas Ağa Konağı'nda
Milas Belediye Başkanı
ve Muğla Milas Yatağan
CHP Kadın Kolları Etkinliği



Mimar Sinan Üniversitesi Güzel Sanatlar Fakültesi
Moda Tasarım Bölümü



Narcity Sosyal Tesisleri Site Sakinleri



Selçuk Mesleki ve Teknik
Anadolu Lisesi

Turgutlu Cahit Gönübol Kız Mesleki ve
Teknik Anadolu Lisesi Çocuk Gelişimi Bölümü



Özcan Sabancı Mesleki
ve Teknik Anadolu Lisesi



Pamukkale Üniversitesi Meslek Yüksekokulu
Moda Tasarım ve Giyim Bölümü



Sen de Melek Olmak İster Misin Grubu ile
Ankara Çocuk Onkoloji Hastaneleri



Turgutlu Cahit Gönübol Kız Mesleki ve
Teknik Anadolu Lisesi Yaşlı Bakım ve
Çocuk Gelişimi Bölümü



Pamukkale Üniversitesi
Moda Tasarım Bölümü




Sevgi Design Tasarım ve Organizasyon Atölyesi

S SINGER | Heavy Duty™ 500 Classic

KLASİK STİL,
GÜVENİLİR PERFORMANS

Yeni





SINGER®
HEAVY DUTY™ 500 Classic
dikiş makinasının zamansız tasarımı
ve renkleri, sevilen eski SINGER dikiş
makinalarının mirasına sahip çıkarken,
modern dikiş severlere kolaylık,
çok yönlülük ve gelişmiş güç sağlıyor.

32 adet
esnek ve dekoratif
dikişler

Kalın kumaşlar
için **ekstra**
delme gücü

S SINGER | HD4411 Prisma

RENKLİ, GÜÇLÜ VE
ÇOK YÖNLÜ



Gelmiş geçmiş **en renkli** ve **en cesur**
Heavy Duty ile tanışın.

Kolay kullanımı ve rahat arayüzüyle
temel dikişler daha pratik.

Yeni





- 11 adet deęişik dikiş ve dekoratif desen
- 6 mm zikzak genişlięi
- Kalın kumaşlar için ekstra delme gücü
- Tam metal çerçeve
- Geniş dikiş alanı
- Dişli düşürme
- Tam devir mekik sistemi
- 4 adımda ilik açma
- İlik balans ayarı
- Ayarlanabilir dikiş uzunluęu ve dikiş genişlięi
- Serbest kol dikiş (paça ve kol ağızlarını çevirerek dikebilme)
- Ayarlanabilir 3 ięne pozisyonu
- Ayarlanabilir baskı ayaęı basıncı



S SINGER | Heavy Duty Serisi

ESNEK VE DEKORATİF
GERÇEK DİKİŞ GÜCÜ

Heavy Duty
HD6605C



Heavy Duty
HD6705C



Heavy Duty
HD6805C



NAKIŞTA
YARATICILIĞIN
YENİ DÜNYASI



250 dekoratif dikiş • **250** desen sayısı • **14** dil seçimi



150 dahili nakış
tasarımı

10 dahili
nakış fontu



Otomatik
iplik takma

7" renkli büyük
dokunmatik ekran

SADE VE ETKİLEYİCİ

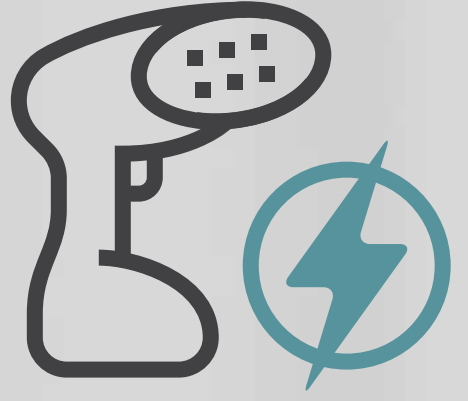
Elite SE017 overlok makinası, dikişleri ve dikiş sonlarını aynı anda dikerken, fazla dikiş payını keser.

2, 3 ve 4 iplik kapasitesi, çeşitli kumaşlar ve teknikler için geniş bir dikiş yelpazesi sunar.

Özenle tasarlanmış şık tasarımı onu sade ve etkileyici hale getirir.



MİNİ BOYUT, MAKSİMUM PERFORMANS: SINGER MİNİ BUHARLI DÜZLEŞTİRİCİ



1500
watt




280 ml
su deposu



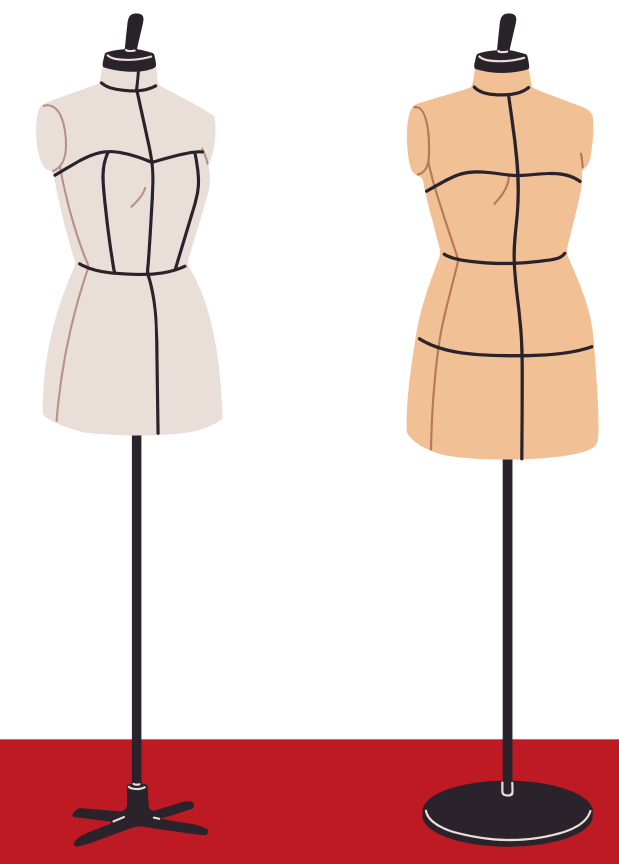
20 saniye
ısınma
süresi



Hızlı, kolay
ve kesintisiz
güçlü buhar




SINGER MODEL 150 - SINGER MODEL 151 DİKİŞ DÜNYANIZIN KUSURSUZ YILDIZI



MODEL 150

- 175 cm'e kadar ayarlanabilir boy
- Göğüs 33"-39" Bel 25"-31.5"
Kalça 34"-40"
- 12 kademeli ayarlanabilir kadran
(Kıyafetinizin ölçüsünü kişisel vücut
görünümünüze uygun olarak
ayarlayabilirsiniz.)
- Sünger yüzey (Kumaşı direkt olarak
prova mankenine iğneleyebilirsiniz.)



MODEL 151

- 175 cm'e kadar ayarlanabilir boy
- Göğüs 39"-45" Bel 30"-36.5"
Kalça 40"-46"
- 12 kademeli ayarlanabilir kadran
(Kıyafetinizin ölçüsünü kişisel vücut
görünümünüze uygun olarak
ayarlayabilirsiniz.)
- Sünger yüzey (Kumaşı direkt olarak
prova mankenine iğneleyebilirsiniz.)



TARZ, TUTKU, YARATICILIK HEPSİ BİR ARADA



quilt ambition™ 635

LİMİTSİZ YARATICILIK İÇİN

SINIRSIZ SEÇENEK

PFAFF®



201 adet dikiş ve dekoratif desen



Geniş çalışma alanı



Kaydırmalı hız ayarlama



İplik kesici (manuel)

Eşsiz hassasiyet etkileyici yenilikle buluştu. Renkli dokunmatik ekran, orijinal IDT™ sistemiyle yaratıcılığınızı artıran özelliklere sahip bu makina, hem yeni başlayanlar hem de profesyonellerin tercihi olacak.



creative expect™ 350

HAYALLERİNİ İŞLE!

İster ilk kez nakış deneyimi yaşıyor olun, ister yaratıcı dikişlerinizi geliştiriyor olun, **PFAFF® creative expect™ 350** dikiş ve nakış makinası ihtiyacınız olan tüm özelliklerle donatılmıştır.

mySewnet bağlantısı kusursuz bir deneyim sunarken, doğrudan makinaya yerleştirilmiş **180** nakış tasarımı, dekoratif dikişi ve **10** adet nakış yazı tipi ile hayallerinizi işleyin.

PFAFF®



2025 YILININ RENGİNİ KEŞFEDİN




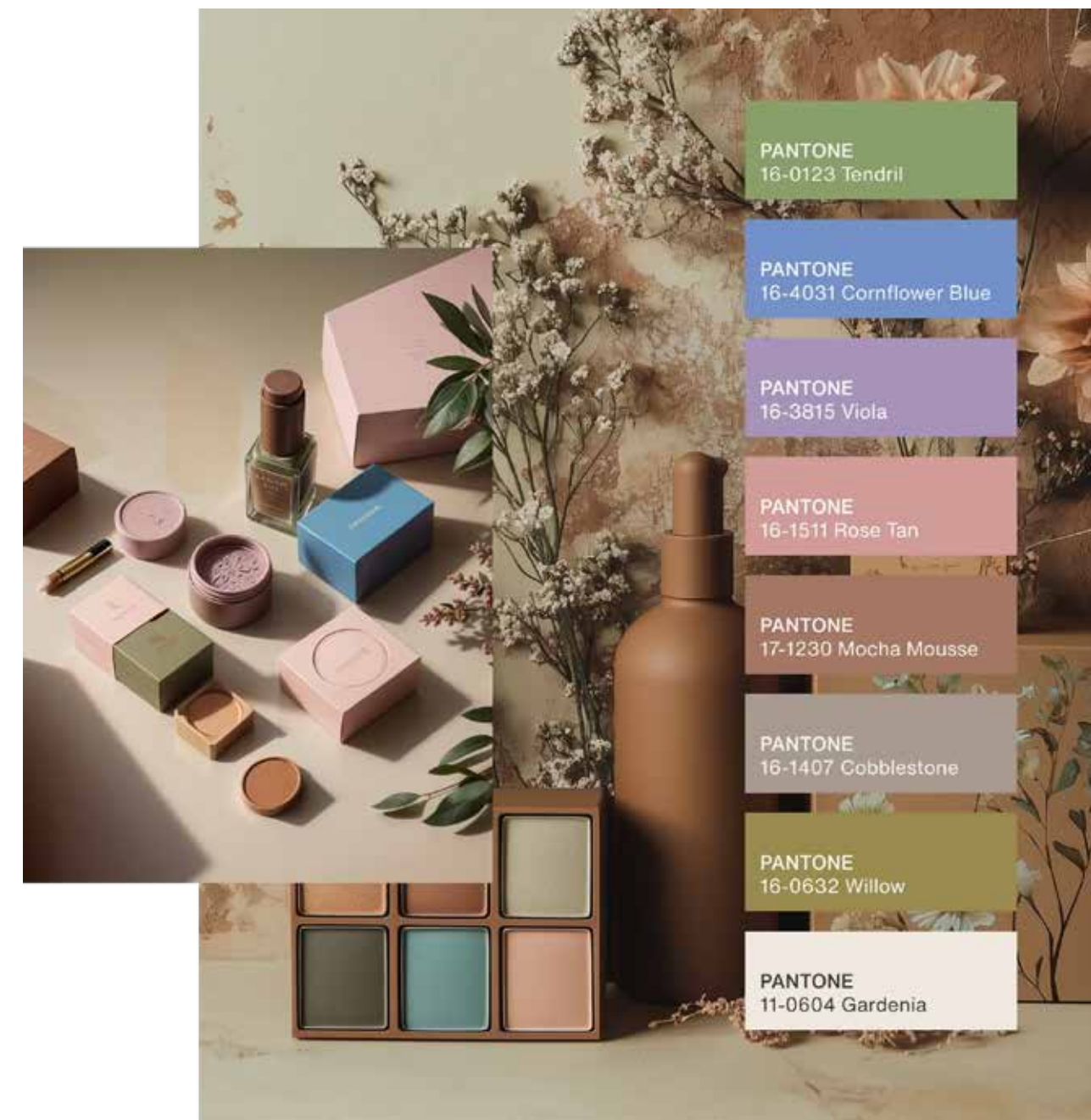
Color of
the Year
2025
PANTONE®

Mocha Mousse
17-1230





YILIN RUHUNU YANSITAN TON

Pantone Renk Enstitüsü, 2025 için zenginlikle dolu, sıcak, kahverengi bir ton olan PANTONE 17-1230 Mocha Mousse'u seçti. Çikolata ve kahvenin nefis tadını çağrıştırarak bizi besliyor ve konfor arzumuzla cevap veriyor. Zengin ve kadifemsi bir kahverengi tonu olan Mocha Mousse, içinde sıcaklık, sofistike bir dokunuş ve tatlı bir nostalji barındırıyor.



Renk paleti
çiçekli yollar

Renk paleti
rahat şıklık



ŞİMDİ BİLMENİZ GEREKEN 2025'İN 9 ÖNEMLİ MODA TRENDİ

Bohem hayali

Boho neredeyse 1 yıldır geri döndü. Boncuk ve nakışa ağırlık veren en son koleksiyonlarda şeffaf kumaşlar ve el işi detaylar bolca yer alıyor.





Hanımefendi Tarzı

Hanımefendi tarzına doğru büyük sıçramayı neyin motive ettiğini bilmiyoruz ama bu eski tarz zarafet, gardırobunuz için harika bir alternatif olacak.



Fıstıklı Şekerlemeler

Büyük çantalar ve kısa deri ceketler gibi temel parçalar tekrar moda olduğunda, elbette 2025 için moda olacak nane yeşili de geri döndü. Bu ton hala inkar edilemez ve bir şekilde hala radar altında.



Aşırı Aksesuar Kullanımı

Kişisel stilinizi devasa saç fiyonkları, spor ayakkabı süsleri, yoğun kolyeler ve katmanlı anahtarlıklarla sergilemeye başlayın.

Hazırlık Okulu

Gömleğinizi çıkarın veya siyah makosenlerinizi beyaz çoraplarla giyin. Bu trend, Amerikan tarzı züppe ve akademik görünümü kendi tarzınıza adapte etmek için harika bir fırsat.



Ekstra İnce Spor Ayakkabılar

Atletik bir rahatlık yansıtan, neredeyse hiç tabanı olmayan spor ayakkabılar bu yıl trendler arasında. Bacaklara kadar uzanan ve hava kadar hafif görünen boks ayakkabılarından ilham alabilirsiniz.



Spor Giyim

Spordaki şıklığınızı günlük hayatınıza adapte edin.



Görsel kaynak: Glamour



Vegan Safari

2024'te patlayan leopar deseni 2025'te de devam ediyor. Hatta yılan derisi, zebra ve neredeyse tüm hayvan krallığı da ona katılıyor.

Kolay Simetri

Yılın yeniden yaratılan en grafik podyum trendlerinden biri asimetri dir. Sanatsal ve ilgi çekici olan bu parçaları gardırobunuza eklemeyi unutmayın!



2025 RENK TRENDLERİ





Deniz
Köpüğü



Rüya
Gibi
Lavanta



Çarpıcı Gümüş



Lacivert


YENİ YILIN AKSESUAR TRENDLERİ

Büyük disket şapkalar



Boks tarzı
spor ayakkabılar

Baskılı çantalar



Şeffaf ayakkabılar



Oxford ayakkabılar ve makosenler

Modern asker kepi şapkaları



Büyük çantalar



Klasik düz deri sandaletler

İfadeli güneş gözlükleri





Sırt çantaları



**Küçük
altın
çantalar**



Bağcık detaylı ayakkabılar



EVİNİZİN DEKORASYONUNDA EN AZ BİRİNİ KULLANACAĞINIZ 2025 RENK TRENDLERİ



Koyu Bordo

Rahatlığı, bireyselliği, yoğunluğu ve inceliği simgeleyen bordo, küçük bir alanda büyük etki yaratabileceğinizi kanıtıyor.



Derin Mor

Yüksek kontrastlı bir görünüm için koyu moru beyazla ya da topraksı bir atmosfer için zengin moru doğal ahşap tonlarıyla karıştırın. Zarif, yüksek bir hava için daha parlak, daha koyu ahşaplar seçin.



Yumuşak Kahve

2025 yılının rengi de olan Mocha Mousse ve benzer kahverengi tonları her odaya bir sıcaklık dokunuşu katabilir.



Toprak Tonları

Zeytin, toprak rengi, patlıcan ve yanık kırmızı tonları sıcak nötrlerle birlikte trend oluyor.

Birincil Renkler

Pinterest'in 2025 trend raporu, cesur birincil renkleri öne çıkarıyor ve içindeki çocuğu ortaya çıkarmak isteyen herkes için geri dönüş yapıyor. Elle boyanmış duvar resimlerinin, parlak çerçevelerin ve özel mobilya dönüşümlerinin cesur kırmızı, mavi ve sarı tonlarının popülaritesi artıyor.



Doğal Yeşillikler

Adaçayı yeşilinden canlı zümrüt yeşiline kadar çeşitli tonlar, evde dingin ortamlar yaratmaya katkıda bulunuyor.


SİNGER'LE KENDİN YAP



Nakış Duvar Saati

Malzemeler

- Saat tasarımı
([Saat deseni için tıklayın.](#))
- Etamin kumaş
- Yapışkan tela
- Beyaz keçe kumaş
- Dikiş için iplikler
- Saat mekanizması
- 20 cm çapında ahşap kasnak
- Makas





Adım 1. Tasarımınızı işleyin

Saat tasarımınızı etamin kumaşa işleyin.



Adım 2. Yapışkan telanızı kesin

Etamin kumaşınızla aynı boyutta bir parça yapışkan tela kumaş kesin. İşlediğiniz etamin kumaşı tasarım aşağı bakacak şekilde ütü masasına yerleştirin. Telanın yapışkan tarafını üstüne koyun. Üzerini bir havlu veya pamuklu bir kumaşla örtün ve sıcak ütülle ütölüyüp yapışmasını sağlayın.



Adım 3. Mekanizmanız için bir delik açın

Tasarımınızın tam ortasından saat mekanizması için bir delik açın. Saat mekanizmasının orta kısmının deliğe sığıp sığmadığını kontrol edin.




Adım 4. Tasarımınızı kasmağa yerleştirin

Etamin tasarımı iç halkanın üstüne hizalayın ve doğru yerde olduğundan emin olun. Saatin doğru sayıları göstermesi için kumaşınızı olabildiğince ortada tutmanız önemlidir. Emin olduktan sonra kasmağı sabitleyin ve kumaş fazlalıklarını kesin.



Adım 5. Çemberinizi destekleyin

Saat mekanizmasının sabit kalması için beyaz keçeyi kasmağınızın iç boyutunda daire şeklinde kesin. Bununda tam ortasından saat mekanizmasının gireceği bir delik açın. Keçe kumaşı bir tutkal tabancası veya battaniye dikişi kullanarak tutturun.



Adım 6. Saat mekanizmasını takın

Şimdi eğlenceli kısım! Saatinizin pil kısmını koymak için açtığınız delikten mekanizmayı geçirin. Saat kollarını takın ve kolların düzgün hareket edebilmesi için aralarında bir boşluk olduğundan emin olun.

SINGER MODASI

Birbirinden renkli sayfalar, favori ürünler ve sezon trendleri ile
önümüzdeki sayıda yeniden buluşmak üzere!

