

SINGER MODASI

Singer Etkinlikleri,
Anneler Günü'ne
Özel Projeler,
2024 Yaz Aksesuar
Trendleri
ve daha fazlası
bu sayıda!



SAYI 26

Temmuz-Ağustos-Eylül'24

SINGER ETKİNLİKLERİ TÜM TÜRKİYE'DE ARA VERMEDEN DEVAM EDİYOR!

İnegöl Dörtçelik
Mesleki Teknik Anadolu Lisesi



İstanbul Fatih
Selçuk Mesleki Teknik Anadolu Lisesi



İzmit Mesleki Teknik Anadolu Lisesi



Çamlıca Hobi
Sanat Atölyesi



Çankırı Karatekin
Üniversitesi

İstanbul
Trabzonlular Derneği



İşte Kadın Derneği



İzmit Zübeyde Hanım
Mesleki Teknik Anadolu
Lisesi

Bahçelievler
Makremos Atölye



Abdulhalim Altınoluk
Uludağ Ortaokulu



Bahçelievler
Migros Aile Kulübü



Bolu Merkez Karmen
Seramik Atölyesi



Bursa Osmangazi (Osmek)
Namık Kemal Kurs Merkezi



Bodrum Kumbahçe
Muhtarlık Atölyesi



Ege Üniversitesi Bayındır Moda
Tasarım Meslek Yüksekokulu



Dikmen Nevzat Ayaz
Mesleki Teknik Anadolu Lisesi



Didim Altınkum
Halk Eğitim Merkezi



Erciyes38 Kadın Kooperatifi ve
Kocasinan Kadın Kooperatifi



Karabağlar Halk Eğitim Merkezi İzmir
Anadolu İmam Hatip Lisesi Kurs Merkezi





Kayseri Talas Maharetli Eller
Kadın Kooperatifi



Kocaeli Belediyesi
Moda Akademisi



Kocaeli Belediyesi Seka
Sanat İhtisas Merkezi

Kayseri Kocasinan Halk Eğitim
Merkezi Öğretmen Evi Kurs Atölyesi



Kemalpaşa Belediyesi



Kocaeli Nuh Çimento
Mesleki Teknik Anadolu
Lisesi

Maltepe Halk
Eğitim Merkezi



Maltepe Halk
Eğitim Merkezi 2



Kemalpaşa Halk Eğitim Merkezi
Ören El Sanatları Kursu



Manisa Turgutlu
Halk Eğitim Merkezi



Özlem Örgü Hobi ve
Çiçe Yün Hobi Evi



Urla Pera Hotel ve
Urla Halk Eğitim Merkezi
İskele Dikiş Kursu

Neslihan Demir
Moda Akademisi



Pendik Halk
Eğitim Merkezi



Urla Çeşmealtı İdaa
Crafts Hobi Atölyesi



T.C Sağlık Bakanlığı Osmanlı
Ağız ve Diş Sağlığı Hastanesi



9 Eylül Üniversitesi
Güzel Sanatlar Fakültesi




Ankara Gölbaşı Zübeyde Hanım
Mesleki Teknik Anadolu Lisesi

Art100 Creative House
Atölye İle Balat Kültür Evi



Gölmarmara Şehit Emrah Aral
Mesleki Teknik Anadolu Lisesi
Çocuk Gelişimi ve Gıda Bölümü



Kağıthane İHKİB
Mesleki Teknik Anadolu
Lisesi Moda Tasarımı
Bölümü



Art100 Creative House
Atölye İle Balat Kültür
Evi 2



Urta Uzunkuyu Köyü
Lavanta Patchwork Atölyesi



Lüleburgaz Belediyesi
Lüleburgaz Yıldızları
Sanat Akademisi



Şehzadeler İsmet İnönü
Mesleki Teknik Anadolu Lisesi



Karabük Kaymakamlığı
Yardımlaşma ve
Dayanışma Vakfı Aile
Destek Merkezi

Yedikule Gazhanesi İbb
Büyük Şehir Belediyesi
Etkinlik Alanı





Bursa Nilüfer Halk
Eğitim Merkezi



Manisa Selendi Halk Eğitim Merkezi
ve Selendi Kadın Kooperatifi

Tuzla Borsa İstanbul
Mesleki Teknik Anadolu Lisesi



Bursa Nilüfer Halk
Eğitim Merkezi 2



Kırşehir Halk Eğitim Merkezi



Kosbifest Bilim Şenliği

Manisa Şehzadeler
Sancaklı Yörükler Derneği




Karabağlar Halk Eğitim Merkezi ve
İzmir Kız İmam Hatip Anadolu Lisesi

ANNELER GÜNÜ'NE ÖZEL PROJELER



Burçak Özyıldırım ve Singer Türkiye iş birliğiyle hazırlanan birbirinden keyifli Anneler Günü projelerini izlemek için görsellere tıklayın.



Tam 12'den
vuran anne terliği




Başına güneş
geçer şapkası



Nereye koyduysan
oradadır organizeri

SINGER MAKİNA AYAK
VİDEOLARINI İZLEDİNİZ Mİ?



SingerTurkiye




**YouTube Kanalımıza
Hemen Abone Olun!**

YARATICILIĞINIZI ORTAYA ÇIKARIR

417 dikiş
uygulaması

71 adet
dahili desen



- 7 mm zikzak genişliği
- Tam devir mekik yatağı sistemi
- Start - Stop pedalsız çalıştırma
- Yazı yazma
- LED aydınlatma (Gölgeleri ortadan kaldırır.)
- 8 adet ilik çeşidi

TEMEL, ESNEK VE DEKORATİF DİKİŞLER İÇİN



7 mm desen yapabilme

215 dikiş uygulaması

Gelişmiş delme gücü



- Makina üzerindeki şablonda, desene göre ayak bilgisini görebilme
- Otomatik iplik takma
- 15 iğne pozisyonu

PROFESYONEL VE MAKSİMUM KALİTEDE DİKİŞLER



7 mm desen
yapabilme

580 dikiş
uygulaması

2 stilde
yazı yazma



S SINGER | Heavy Duty 4432 Black

GÜCÜNÜ VE GÜVENİLİRLİĞİNİ DENEYİMLEYİN

110 dikiş
uygulaması

6 mm
zikzak genişliği

- İşaretili iplik geçirme yolları
- Esnek dikiş özelliği
- Dişli düşürme
- Yazı yazma
- Kumaş baskı basınç ayarı
- 3 iğne pozisyonu
(iğne sağ, iğne orta, iğne sol)



KESİNTİSİZ BUHAR İLE UZMAN SONUÇLARIN KEYFİNİ ÇIKARIN

- Rahatça doldurulabilen ve kullanım kolaylığı sağlayan 2.5 lt hazneli su deposu
- Güçlü, sürekli buhar çıkışı
- 75 dakika ve üstü kesintisiz buhar
- Ultra hızlı ısınma süresi
- Maksimum 41 g/dk'da 1800 watt buhar



BİRİNCİ SINIF KUMAŞ BUHARLAMA DENEYİMİ İLE KIRIŞMAYAN SONUÇLAR


SINGER MİNİ EL TİPİ BUHARLI DÜZLEŞTİRİCİ



- 1500 watt
- Hızlı, kolay ve kesintisiz güçlü buhar (25g/dk)
- 20 saniye ısınma süresi
- 30 dakikada otomatik kapanma özelliği
- Kullanışlı saklama çantası
- Uç kısmı sayesinde ütülenmesi zor bölgeleri kolaylıkla düzleştirme
- 280 ml su deposu
- Kilitli açma kapama düğmesi



DİKİŞİN EN EĞLENCELİ HALİ: SINGER PATCHWORK SETİ




SINGER AC - 30
PATCHWORK CETVELİ



SINGER RC - 11
PATCHWORK DÖNER
MAKAS

SINGER CM-22 KESME PANOSU



passport™ 3.0

PFAFF®

KÜÇÜK ALANLAR İÇİN MÜKEMMEL VE PORTATİF

Taşınabilir kompakt dikiş makinası

Orijinal IDT™ Sistem

Elektronik iplik kesici

100 adet dahili dikiş ve dekoratif desen

7 mm zikzak yapabilme

Start - Stop düğmesi ile pedalsız
çalışabilme



creative™ 3.0

PFAFF®

NAKIŞ TUTKUSU VE SINIRSIZ YARATICILIK İÇİN ARADIĞINIZ HER ŞEY ONDA

9 mm genişliğinde zikzak yapabilme

254 dikiş ve dekoratif desen

12 farklı modelde ilik açabilme

Yüksek çözünürlüklü renkli LCD
dokunmatik ekran

37 iğne pozisyonu

30 adet hafıza

3 adet LED aydınlatmalı geniş
çalışma alanı

Otomatik iplik takma



creative icon™ 2

ÜSTÜN DİKİŞ SEVİYELERİNE ZAHMETSİZCE ULAŞIN

PFAFF®

Yapay zeka teknolojisi


Orijinal IDT™ Sistem

Sesli komut özelliği

Etkin mySewnet™ özelliği

7 mm zikzak yapabilme

Geliştirilmiş aksesuar seçenekleri



coverlock™ 3.0

ÇAĞIN ÖTESİNDE

PROFESYONEL

PROJE SONUÇLARI

PFAFF®



2024 YAZ MODASININ TRENDLERİ

Kapriiler

Mikro kısa pantolon trendinden bir süreliğine uzaklaştık ve orta boy şortlara, diğer adıyla kapriye geçtik. Sonunda ofiste giymeye uygun, havadar bir trend!




Pijama

Bu yaz uyumak kadar boxer, pijama ve keten gömlekle dışarı çıkmak da normal karşılanacak.

Asimetrik Şeyler

Bu yaz gardırobunuza asimetrik ya da tek omuzlu bir üst veya elbise eklemeyi düşünebilirsiniz.





Rozetler

Tasarımcılar bu sezon büyük boyutlu, dikkat çekici rozetlere odaklandı. Ayakkabılardan elbiselere kadar her yerde onları göreceksiniz. Yaşasın çiçekler!



Tiğ Detayları

Yaz yaklaşırken gardırobunuzda birkaç tiğ işi parçaya ihtiyacınız olacak.



Tepeden Uca Denim

Bu yaz bir kot pantolona stil vermenin en iyi yolu, kot üzerine yine denim bir kıyafet giymek.

Görsel kaynak: Marie Claire

Havalandırın

Sonbahar öncesi 2024, çok sayıda kesik tasarımı ile geldi. Kalça hizasında yırtmaçlar, ön ve ortadaki anahtar delikleri ve açık sırtlar yaz serinliği yaratıyor.




Yaza Yelken Açıyoruz

Navy hırkalardan denizci yakalarına, okyanus mavilerinden altın deniz düğmelerine kadar denizcilik modası, 2024 yazının trendlerinin en öne çıkanlarından biri.



Masc/Fem Elbiseler

Bu yaz trendinde büyük beden gömlekleri, erkek giyim kazaklarını, kalın blazerleri düşünün... hatta bazen üçünü de düşünün.



Görsel kaynak: Glamour

İş Rahatlığı

İş kıyafetleri uç noktalara taşıyor. Süper büyük takım elbiseler, uyluğunuzun üst kısmına kadar uzanan blazerler iş modasının önde gelenleri.



Transparan Beyazlar

Transparan kumaşlar birkaç sezondur gece giyim sahnesinde. En sevdiğimiz kırmızı halı ünlüleri gibi siz de cesaretinizi toplayıp bu cesur trendi deneyebilirsiniz.



Metalik

Altın ve gümüş 2024'ün en sıcak renk trendlerinden biri. Bu trend en rahat şekilde gece giyiminde kendini gösteriyor.



Modern Gelin

2024 için, en popüler gelin silüetlerini düşük beller, XXL kalça dolguları ve büyük boy kollar oluşturuyor.

2024 YAZ

AKSESUAR TRENDLERİ

1 İnciler



2


Cesur Bileklikler



3

Extra Large K peler






4

Çiçekler

5

Dikkat Çeken
Kolyeler



6

Chockerlar



EVİNİZE YAZ DOKUNUŞLARI

Kirlentlerle dış mekan dekorasyonu yapmak, açık hava alanlarınızın ana yaşam alanının bir uzantısı gibi görünmesini sağlamak için tasarımcıların kullandığı en iyi hilelerden biridir. Haydi hemen yastıklarla dekorasyona ilişkin en yeni ipuçlarını keşfedelim!



Renkli Dinlenme Alanı

Yarı açık ve sadelikle döşenmiş alanlarınıza hareket katmak için de yastıklardan faydalanabilirsiniz. Bu renkli dış mekan yastık seti, nötr rattan kanepayı yükselterek yaza hazır bir iç-dış mekan yaşam alanı yaratıyor.

Davetkâr Balkonlar

Bir alan ne kadar küçük veya büyük olursa olsun, onu her zaman rahatlatıcı bir sığınağa dönüştürebilirsiniz.

Yumuşak kilimler ve renkli dış mekan yastıklarıyla en küçük balkon bile rahat ve davetkâr görünür.



Boho Dokunuşlar

Basit ya da eski bankınız artık çok fazla tasarım potansiyeline sahip gibi görünmeyebilir. Ancak cazip hale getirmek için renkli bir dış mekan yastık seti ekleyebilirsiniz. Bu karıştır ve eşleştir set, ortama bohem bir renk skalası getiriyor. Farklı desenlerin tümü, zevkli ve ilgi çekici bir görünüm için aynı renk şemasına sahip. Bu mini açık hava dinlenme alanını puf ve bir fenerle tamamlayabilirsiniz.




Rahat Bir Okuma Köşesi

Bir salıncağı aksesuarlarla donattığınızda rahat bir okuma köşesine dönüştürebilirsiniz. Bir dizi dokulu yastık ve bir şal, uzanmak ve kitap okumak için rahat bir alan oluştururken, kitabınızı ve serinletici bir içeceği koymak için ekleyeceğiniz küçük bir yan sehpa ile fenerler ve saksı bitkileri ortama tatlı bir hava katacaktır.

Uyumlu Açık Hava Yaşam Alanları

Uyumlu bir renk şeması, dış mekan yaşam alanınızdaki farklı bölgeleri birbirine bağlayacaktır. Uyumsuz mobilyaları seviyorsanız ancak görünümü bir şekilde birbirine bağlı tutmak istiyorsanız bu çok önemlidir.

Sürekliliği sağlamak için şezlonglar ve dış mekan kanepesi için aynı dış mekan yastık setini kullanın. Lacivert ve beyaz kombinasyonu, ahşap ve rattan gibi doğal malzemeleri ön plana çıkarırken sahil görünümü de mekanınıza taşır.



PRATİK FİKİR: ABAJUR BAŞLIĞI

Malzemeler

Abajur iskeleti | Kumaş | Lastik | Makas | İğne | İplik | Dikiş makinası



1 Kumaşınızı abajur iskeletinizin boyutuna uygun olarak ölçün ve kesin.



2 Kestiğiniz kumaşı lastiğin ölçüsüne uygun olarak alttan ve üstten dikiş payı bırakarak uçtan uca dikiş.



3 Lastiği dikiğiniz kumaş payının içinden geçirin.



4 Abajurunuza göre lastikleri sıkarak kumaşı iskelete yerleştirin. (Alttaki lastiğin üst kısmından biraz daha büyük olacağını unutmayın.)



5 Abajurunuza yerleştirdiğiniz kumaşın birleşen kısımlarını lastik görünmeyecek şekilde dikiş.



6 İşte abajurumuz hazır. Peki siz denemeye hazır mısınız?

KENDİ MODANI YARAT

Yazın bebeklerini şık giydirmek isteyenler, **“Yazlık Bebek Elbisesi Dikimi”** için görsele tıklayın ve **Singer Türkiye YouTube hesabımıza abone olmayı unutmayın.** Adımları takip ederek, dilediğiniz renk ve desende kumaşla tasarlayın, Singer’le kolayca dikiin, kendi modanızı yaratın.

Kendi Modanı Yarat - Yazlık Bebek Elbisesi Dikimi



SINGER MODASI

Birbirinden renkli sayfalar, favori ürünler ve sezon trendleri ile
önümüzdeki sayıda yeniden buluşmak üzere!

